

# INSTRUCTIVO DE REINSCRIPCIÓN

Periodo Julio-Diciembre 2026

*Por un México Tecnológicamente* **INDEPENDIENTE**



**EDUCACIÓN**  
SECRETARÍA DE EDUCACIÓN PÚBLICA



TECNOLÓGICO  
NACIONAL DE MÉXICO



**EDUCACIÓN**  
SECRETARÍA DE EDUCACIÓN PÚBLICA





## INFORMACIÓN IMPORTANTE PARA TU REINSCRIPCIÓN

### TRÁMITE A REALIZARSE TOTALMENTE EN LÍNEA

#### **NO CONTAR CON ADEUDOS**

- ◆ NO debes tener adeudo en las diferentes áreas del tecnológico
- ◆ En caso de tener adeudo tendrás que arreglar tu situación con el área que genera el bloqueo.
- ◆ Los adeudos los puedes consultar en [intranet.itesa.edu.mx](http://intranet.itesa.edu.mx)
- ◆ Si tienes adeudo de pago, **NO** podrás imprimir la referencia correspondiente
- ◆ Si es de alguna encuesta por concluir de favor ingresa al enlace que te enviaron y al concluirla desaparecerá tu adeudo.



# **ESTUDIANTES QUE SE ENCUENTRAN EN BAJA TEMPORAL**

1.- Los días **del 9 de julio al 3 de agosto del 2026** envía un correo a: [reinscripcion@itesa.edu.mx](mailto:reinscripcion@itesa.edu.mx) solicitando tu reinscripción al periodo **Julio-Diciembre 2026**.

2.- El Departamento de Control Escolar enviará la solicitud de reinscripción a la Jefatura de División correspondiente para su autorización.

3.- Una vez autorizado te daremos de alta en sistema para que puedas realizar la descargar del formato de pago y puedas continuar con el trámite de reinscripción en línea.

# ESTUDIANTES CON DERECHO A REINSCRIPCIÓN

## 1. Consulta


A partir del día **9 de julio del 2026** ingresa a la página [www.itesa.edu.mx](http://www.itesa.edu.mx) y consulta el listado de estudiantes con derecho a reinscripción.

---

En el listado encontrarás los siguientes datos:  
**matrícula fecha y hora de reinscripción**

---

**Importante:** Si no apareces en el listado y tienes dudas sobre tu situación académica, comunícate al Departamento de Control Escolar por nuestro correo activo:  
[reinscripcion@itesa.edu.mx](mailto:reinscripcion@itesa.edu.mx)



Tienes del **9 de julio al 3 de agosto del 2026** para realizar el pago y se pueda reflejar en plataforma a partir del día **04 de agosto del 2026.**

## 2. Genera, imprime y paga

01

**Ingresar a:**

<https://intranet.itesa.edu.mx/>


en el apartado de reinscripción y contesta las encuestas.


02

**Imprime la referencia bancaria según la opción de pago** (Pago

directo en ventanilla Banamex o pago por transferencia electrónica de fondos mediante aplicación móvil de cualquier banco).

**Si tu forma de pago es mediante transferencia, recuerda seguir las instrucciones, no se te olvide colocar en la casilla del concepto de pago el folio que aparece en la referencia.**





**Costo de  
reinscripción nivel  
licenciatura:**

**\$1,630.00**

## **Integrada por los conceptos de:**

- ♦ Reinscripción, seguro estudiantil.
- ♦ El costo de idiomas estará integrado a estudiantes que cursen el idioma inglés
- ♦ Costo de reinscripción con Inglés: **\$2,431.00**

**Nota:** Si tienes duda del cobro del curso de Inglés, comunícate al correo:  
[idiomas@itesa.edu.mx](mailto:idiomas@itesa.edu.mx)

**Costo de  
reinscripción  
maestría:**

**\$7,590.00**

# RECUERDA:

Si no pagas en los días establecidos no podrás hacer tu reinscripción el día que te corresponde y demorará más el proceso, además de que deberás **cubrir el 5% adicional** por pago extemporáneo

**La referencia bancaria es única e intransferible, por lo que solo tú podrás hacer uso de ella.**

**Importante:** El desbloqueo del pago en el portal escolar se verá reflejado a partir del día **04 de agosto del 2026.**




### 3. Ingresa

En la fecha y hora publicada en el listado, ingresa al portal escolar **CONNECT** en el menú Reinscripción.

#### – Realizar Reinscripción –

El apartado de reinscripción se activará una vez realizado el pago y que se cumpla la **fecha y hora** que se te asignó en el listado publicado, el sistema permanecerá abierto hasta que guardes tú carga académica.

**Nota:** No dejes pasar mucho tiempo porque se pueden cerrar los grupos.



## 4. Selecciona y guarda



01

Selecciona las materias de acuerdo a tú avance, grupo y plan de estudios.




02

Guarda cambios una vez seleccionadas.

**Importante:** Asegurate de contar con una buena conexión a internet para evitar cualquier contratiempo

**Nota:** Revisa los Puntos importantes para seleccionar materias en reinscripción antes de realizar tú carga académica, para conocer los créditos mínimos y máximos que podrás cursar. (Presentación No. 12 de este instructivo).






La revisión y validación de carga académica por parte de la Jefatura de División se iniciará una vez que tengan registrado su horario en plataforma.

Una vez validada la carga el horario oficial es el que encontrarán en la plataforma escolar el día

**14 de agosto.**



**Inicio de semestre:  
17 de agosto del 2026.**

**Estudiantes con curso especial**  
Reunión obligatoria con área de seguimiento de estudiantes en curso especial **20 de agosto del 2026.**

# INFORMACIÓN IMPORTANTE

Si no concluyes con tu trámite a más tardar el día **14 de agosto del 2026**, se realizará el cobro de **trámite tardío \$305.00**

---

Si vas a solicitar alguna autorización al comité académico, la deberás presentar con tu jefa(e) de división del día **04 al 14 agosto del 2026**.

---

En caso de solicitar **curso semipresencial**, realiza la solicitud con tu jefe(a) de división a partir de que tengas tu carga registrada en sistema del **04 al 14 de agosto del 2026**.



# PUNTOS IMPORTANTES PARA SELECCIONAR MATERIAS EN REINSCRIPCIÓN:

01

El número de créditos que podrán cursar los estudiantes por semestre será de **20 mínimo y 36 máximo**, dependiendo de su condición académica.

02


Cuando el estudiante adeude asignaturas de semestres anteriores, en su reinscripción tendrá que integrar dichas asignaturas a su carga académica, siempre y cuando el programa educativo las ofrezca.

03

En caso de contar con cursos especiales se sujetará a lo siguiente:


- a) Solo se podrá presentar curso especial, siempre y cuando el programa educativo lo oferte.
- b) El estudiante que adeude un solo curso especial, podrá inscribirse hasta con una carga de 20 créditos.
- c) El estudiante sólo podrá seleccionar hasta dos cursos especiales por periodo y no podrá cursar otra asignatura.





El estudiante que haya cursado al menos un semestre en el Instituto, podrá realizar baja parcial de asignaturas dentro de los **10 días hábiles a partir del inicio oficial** de los cursos siempre y cuando mantenga la carga académica **mínima de 20 créditos y no se trate de curso especial.**

La solicitud de bajas temporales solo se podrá presentar durante los **20 días hábiles a partir del inicio oficial de cursos.**



## CONTACTO:



[reinscripcion@ itesa.edu.mx](mailto:reinscripcion@itesa.edu.mx)

**Lic. Yudneri Hernández Martínez**

Responsable del Proceso de Reinscripción



[servicios\\_escolares@ itesa.edu.mx](mailto:servicios_escolares@itesa.edu.mx)

**Ing. Heriberto Dany Osorio Ortíz**

Jefe del Departamento de Control Escolar



[Control Escolar](#)

[Planta Baja del Edificio A](#)

[Atención de lunes a viernes](#)

[08:30 a 17:00 hrs.](#)

